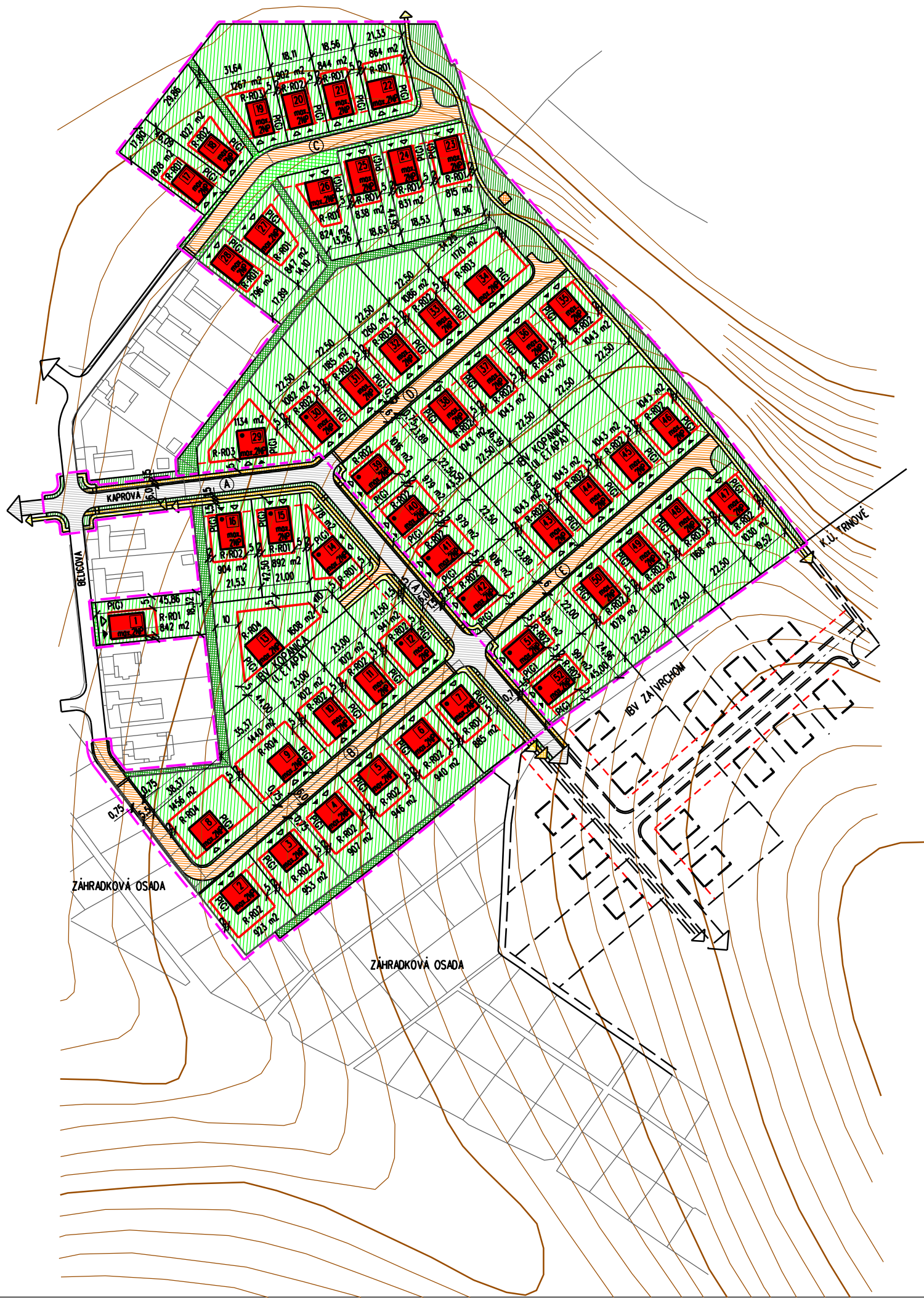
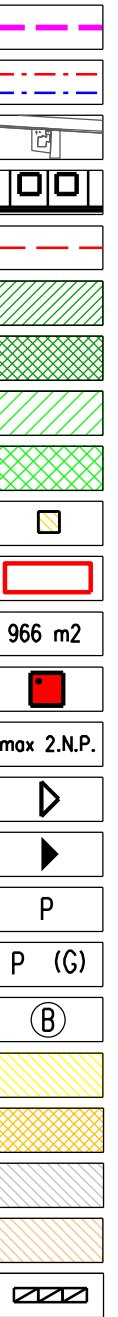


UŠ MOJŠOVA LÚČKA - IBV KOPANICA



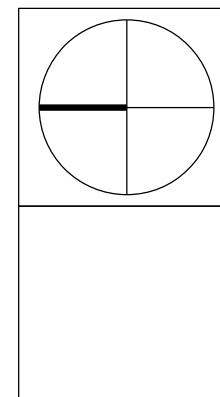
LEGENDA :

- HRANICA RIEŠENÉHO ÚZEMIA
- HRANICA OCHRANNÉHO PÁSMA VŠETKÝCH DRUHOV
- POLOHOPIS - SÚČASNÝ STAV
- POLOHOPIS - NÁVRH
- STAVEBNÁ ČIARA
- PLOCHY VEREJNEJ ZELENE
- PLOCHY IZOLAČNEJ ZELENE
- PLOCHY POZEMKOV IBV
- PLOCHY POZEMKOV IBV - PREDZÁHRADKY (ZELEŇ PRED OPLATENÍM)
- ZARIADENIA DETSKÝCH IHRISK NA PLOCHÁCH VEREJNEJ ZELENE
- VYMEZENÁ DISPONIBILNÁ PLOCHA PRE VÝSTAVBU S VYZNAČENÍM REGULÁCIE
- VÝMERA POZEMKU RODINNÉHO DOMU
- RODINNÝ DOM S MOŽNOSŤOU UMIESTNENIA NEPREVLÁDAJUCEJ ZÁKLADNEJ OBČIANSKEJ VYBAVENOSTI OBCHODU A SLUŽIEB
- NAVROVANÁ PODLAŽNOSŤ OBJEKTU
- UMIESTNENIE HLAVNÉHO PEŠIEHO VSTUPU DO OBJEKTU
- UMIESTNENIE HLAVNÉHO VSTUPU DOPRAVNEJ OBSLUHY K OBJEKTU
- VEREJNÝ PARKING
- NUTNOSŤ UMIESTNENIA PARKOVACIEHO ALEBO Odstavného MIESTA, RESP. GARÁŽE NA POZEMKU RD
- VETVA AUTOMOBILOVEJ KOMUNIKÁCIE
- PEŠIE PLOCHY A KOMUNIKÁCIE
- KOMUNIKÁCIE PRE CYKLISTOV
- AUTOMOBILOVÁ KOMUNIKÁCIA S KRYTOM ASFALTOVÝM
- AUTOMOBILOVÁ KOMUNIKÁCIA S KRYTOM DLÁŽDENÝM
- PRIESTOR PRE UMIESTNENIE NÁDOB NA SEPAROVANÝ ZBER KOMUNÁLNEHO ODPADU



OZNAČENIE ZASTAVOVACÍCH PODMIENOK STAVIEB

- R-RD1 IZOLOVANÝ RODINNÝ DOM S VÝMEROU POZEMKU OD 750 m² DO 900 m²
- R-RD2 IZOLOVANÝ RODINNÝ DOM S VÝMEROU POZEMKU OD 900 m² DO 1100 m²
- R-RD3 IZOLOVANÝ RODINNÝ DOM S VÝMEROU POZEMKU OD 1100 m² DO 1300 m²
- R-RD4 IZOLOVANÝ RODINNÝ DOM S VÝMEROU POZEMKU OD 1300 m² DO 1650 m²



HLAVNÝ RIEŠITEL:	ING. ARCH. PETER NEZVAL	ARCHITEKTONICKÉ ATELIERY	AUT
ZODP. PROJEKTANT:	ING. ARCH. PETER NEZVAL		
VYPRACOVAL:	ANNA VALACHOVÁ	ING. ARCH. PETER NEZVAL	
OBSTARÁVATEL:	MILOŠ JANUS, ZÁHRADNÁ 458/17, 013 24 STREČNO	AUTORIZOVANÝ ARCHITEKT	
ZÁST. OBSTARÁVATEĽA:	ING. ARCH. JÁN BURIAN	M. ŠINSKÉHO 7, 010 07 ŽILINA	
		TEL./FAX: 041/7001052	
NÁZOV:	URBANISTICKÁ ŠTÚDIA MOJŠOVA LÚČKA - IBV KOPANICA	STUPEŇ:	UŠ NÁVRH
		MIERKA:	1:2000
		FORMÁT:	DÁTUM:06/2013
OBSAH:	VÝKRES KOMPLEXNÉHO URBANISTICKÉHO NÁVRHU CELÉHO ÚZEMIA	PROF.:	Č. V.:
		Z. Č.:	2